

Rezept für eine bessere Welt: Flaschen-Etiketten

Es gibt Menschen, die bei jeder Herausforderung gleich zur Flasche greifen. Ganz so einfach will sich das der geneigte Weltverbesserer nicht machen. Naja, einfach vielleicht schon, aber anders.

Mit diesen instruktiven Flaschen-Etiketten lässt sich Zeit sparen: Weil Vorratsmengen herstellen schneller geht als immer wieder aufs neue mixen und weil man die Rezepte nicht mehr suchen muss. Nebenbei können so weiteres Verpackungsmaterial und ungewünschte Inhaltsstoffe vermieden werden. Die Inhalte und die Etiketten eignen sich wunderbar, um sie mit anderen zu teilen.

So geht's:


Etiketten ausschneiden und auf transparente Flaschen/Behälter kleben.

Handschuhe anziehen und Schutzbrille aufsetzen.

Zutaten nach Anweisung zusammenmischen. Fertig!

Fabian Bethge

Spülmittel




erdcharta.de

94% heißes Wasser

2% Natron

5% Kernseife

Shampoo




erdcharta.de

92% warmes Wasser

4% Apfelessig

4% Natron

Allzweckreiniger



erdcharta.de

91% warmes Wasser

2% Zitronensaft

4% Kernseife


< 1% Eukalyptus-Öl

4% Natron

Aus dem „initiativ“-Heft 153 / November 2018, S. 26-27 der Ökumenischen Initiative Eine Welt e.V.

Weitergabe unter Namensnennung ausdrücklich erwünscht! CC-Lizenz BY-ND 2.0


Laden Sie das ganze Heft hier herunter: www.oeiew.de/publikationen



Waschmittel




erdcharta.de



Limonade



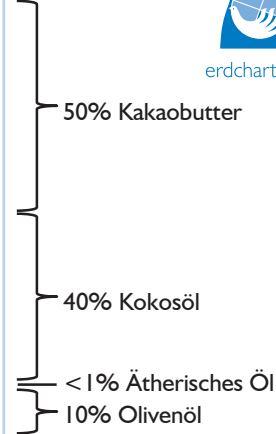
erdcharta.de



Handcreme




erdcharta.de



Deo-Spray




erdcharta.de



Salatdressing



erdcharta.de



Mücken-Spray



erdcharta.de

